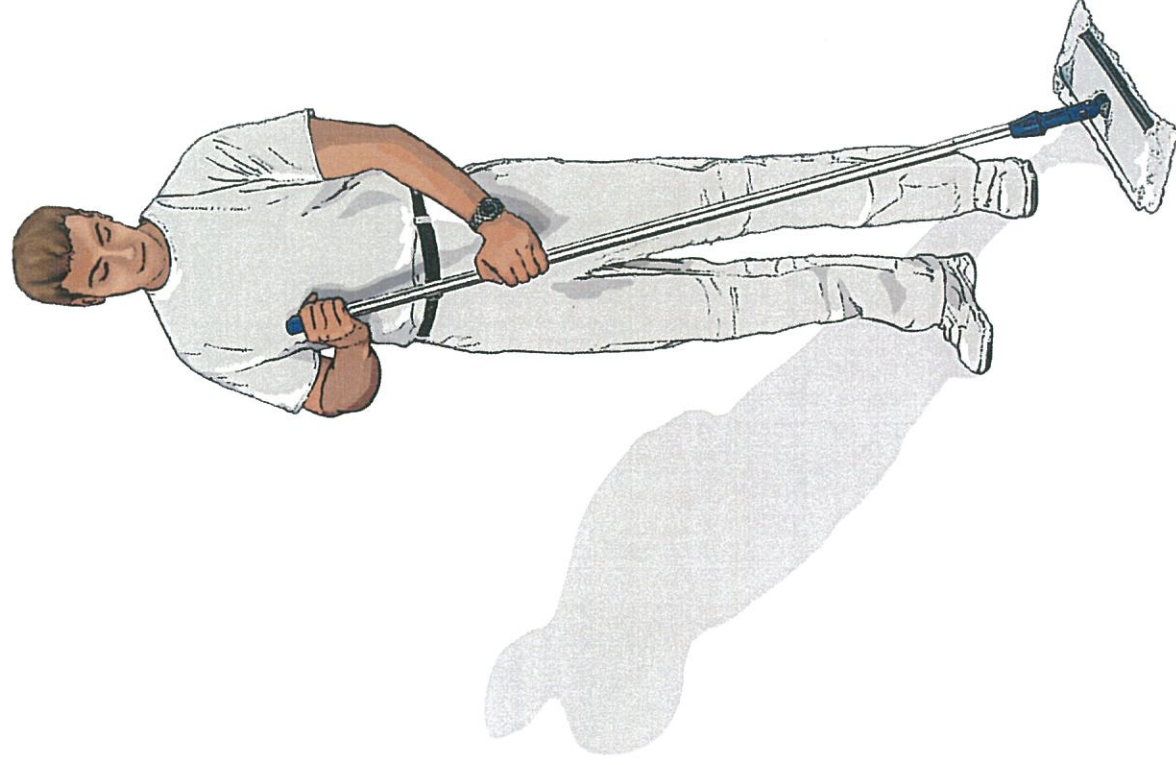


Skötsel &
underhåll

iQ Natural, iQ Granit, iQ Optima, iQ Eminent, iQ Megalit

December 2012



THE ULTIMATE
FLOORING EXPERIENCE

iQ Natural, iQ Granit, iQ Optima, iQ Eminent och iQ Megalit

iQ Natural, iQ Granit, iQ Optima, iQ Eminent och iQ Megalit är homogena polyuretanförstärkta plastgolv för offentlig miljö. För att utnyttja golvens egenskaper maximalt, bör våta städmetoder minimeras och ersättas med torra eller fuktiga metoder samt högt maskinutnyttjande. Detta sparar lokaltvårdarna, golv-materialet och miljön samtidigt som det ger en bättre städkvalitet.

Byggstädning

En byggstädning görs alltid innan ett nytt golv tas i bruk. Under byggtiden skall golven alltid skyddas med hård papp eller liknande.

Lätt smutsade golv: Damsug, sopa eller fuktmoppa ytan för att avlägsna lös smuts och byggdamm. På större, fria ytor är en kombiskurmaskin med gul/röd rondell det effektivaste alternativet. Använd ett neutralt allrent pH 7-9. Vid behov, torrpola med gul/röd rondell. Alternativt kan en diamanttrondell typ "grön twister" användas.

Hårt smutsade golv: Avlägsna lös smuts och byggdamm. Skura därefter golven med singelskurmaskin och röd rondell (alternativt "grön twister"). Vid förekomst av mycket byggdamm, använd ett rengöringsmedel med pH 3-5. Skölj med rent vatten. Torrpola med high-speed och röd rondell alternativt "grön twister".

Smutsförebyggande åtgärder

Stoppa smutsen vid entrén, 85 % kommer in den vägen. Det finns effektiva avtorkningssystem.

Daglig städning

Daglig rengöring: Damsugning. Torr- eller fuktmoppning.

Städkemikalier: I de fall våtstädning måste utföras, använd ett neutralt allrent pH 7-9. I våtutrymmen erfordras någon gång ett surt medel med pH 3-5 för att lösa bl.a. kalk/tvålbeläggningar. **Viktigt!** Följ doseringsanvisningen.

Maskinell rengöring: På större, fria ytor rekommenderas kombiskurmaskin med borste eller röd rondell alternativt "grön twister" för bästa resultat. För iQ Optima Essence används kombimaskin med mellanhård borste.

Information

DANMARK

Tarkett A/S

Industrivej 2
2640 Hedehusene
Tel : 43 90 60 11 - Fax : 43 90 37 00
info.dk@tarkett.com
www.tarkett.dk

NORGE

Tarkett AS

Postboks 500, Brakerøya
3002 Drammen
Tel : 32 20 92 00 - Fax : 32 20 92 01
info.norway@tarkett.com
www.tarkett.no

SUOMI/FINLAND

Tarkett Oy

Lars Sonckin kaari 16
02600 Espoo
Puh. : (09) 4257 9000 - Fax : (09) 4257 9090
info.fi@tarkett.com
www.tarkett.fi

SVERIGE

Tarkett AB

Box 4538
191 24 Sollentuna
Tel : 0771-25 19 00 - Fax : 08-96 62 83
info.se@tarkett.com
www.tarkett.se

Periodiskt underhåll

Torppolering är en effektiv metod att återställa slitage- ytor, gångstråk, avlägsna klack- och friktionsmärken. Utförs alltid direkt efter maskinell rengöring. Torppolering minskar återsmutsning. Ca 1000 varv och röd rondell alternativt "grön twister" rekommenderas (gäller även iQ Optima Essence). Vid lättare nedsmutsning och fläckar är sprayrengöring med high speed, röd rondell alternativt "grön twister" och vatten/allrent ett bra alternativ. För iQ Optima Essence används kombimaskin med mellanhård borste. Anpassa frekvensen efter slitage och nedsmutsning.

I svåra fall av slitage och nedsmutsning måste maskinell uppskurnig göras: Blötlägg golvytan. Låt rengöringslösningen (vatten och grovrent) få verka några minuter. Skura med singelskurmaskin och röd alt. blå rondell eller "grön twister" (mediumhård borste för iQ Optima Essence). Sug sedan omedelbart upp smutsvatten. Skölj med rent vatten. När golvet är torrt sker torppolering. Vid hårt slitage kan man med fördel torrpola med lågvarvsmaskin (högre rondelltryck) och röd rondell alternativt "grön twister".

Golven ska inte polish - eller vaxbehandlas.

Fläckborttagning

Åtgärda när fläckarna är färska. Använd vit/röd nylonduk i kombination med allrent, T-röd eller tvättolja. Eftertorka med rent vatten.

Allmänna råd

- Plastgolv skadas av lösningsmedel
- Vid spill av olja, torka upp omedelbart då ytan kan bli missfärgad.
- Svarta gummi hjul och gummitassar kan missfärga golven.
- Golvskydd skall finnas på alla stolsben.
- Tänk på att ljusa färger ökar städinsatsen.



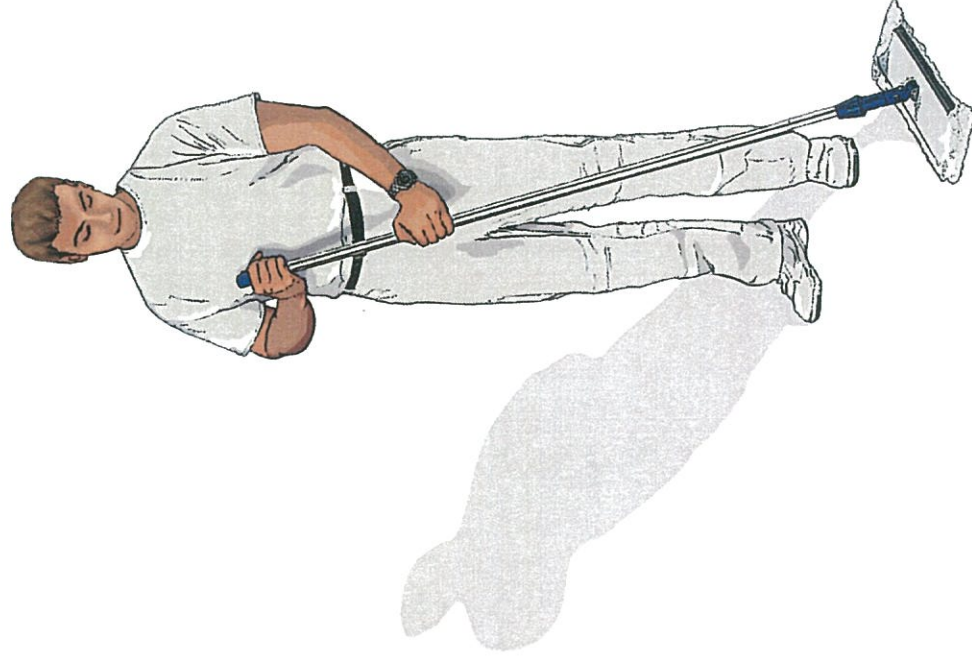
Skötsel &
Underhåll

Lackerade trägolv

Avsnitt 1: Byggstädning

Avsnitt 2: Hemmiljö

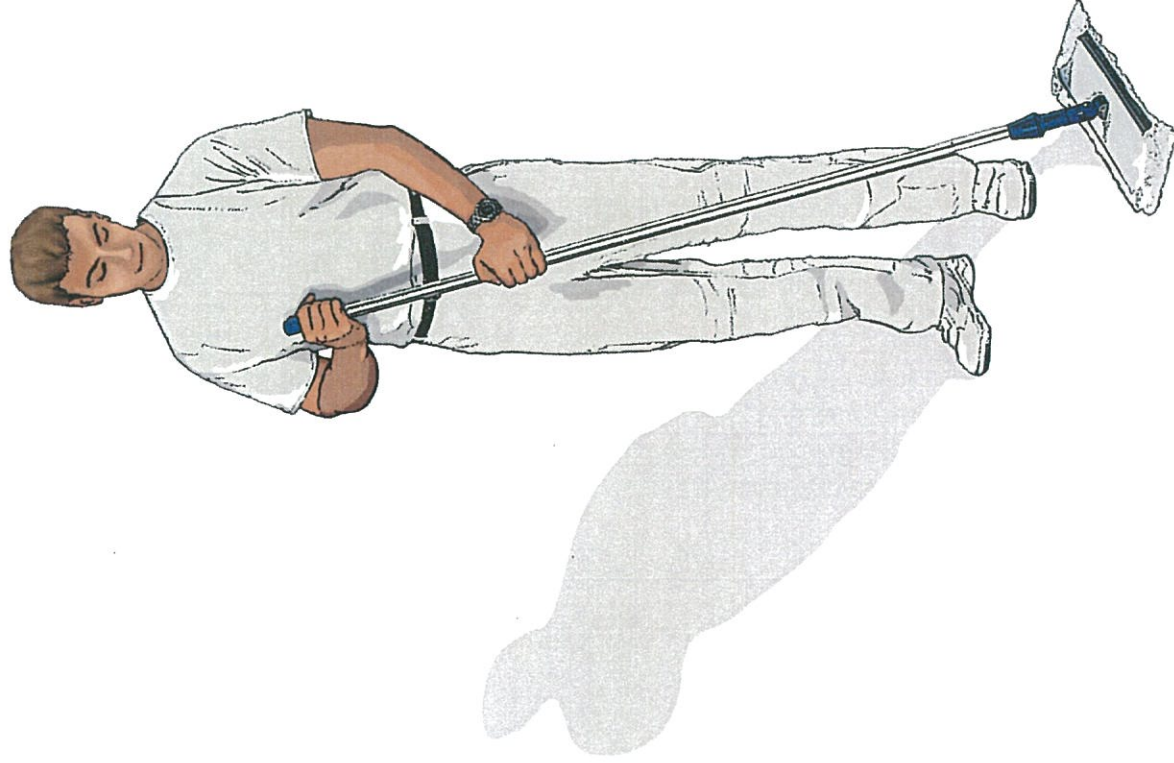
Avsnitt 3: Offentlig miljö



Skötsel &
Underhåll

Byggstädning Lackerade trägolv

December 2012



THE ULTIMATE
FLOORING EXPERIENCE

Lackerade trägolv - byggstädning

- Dammsug eller tormoppa golvet för att avlägsna lös smuts, t.ex. damm, sågspån och grus.
- Vid behov fuktmoppas golvet. På större ytor kan Combimaskin användas. Se till att vattenmängden reduceras till hälften av det normala. Dessutom bör man köra omlott så att vatten inte finns kvar på golvytan efter skurning. Ett vanligt allrengöringsmedel med pH 7-9, typ Tarkett Bioclean, tillsätts i vattnet.
- Vid byggstädning av golv i miljöer med risk för byggdamm skall golv fuktmoppas med ett surt rengöringsmedel (pH 2-5). Tag t.ex. 2 dl Kalkosan (avkalkningsmedel) till 10 liter vatten. Byt moppar ofta om det blir smutsigt. Eventuellt måste rengöringen upprepas om golvet ej varit täckt. Avsluta med ett fuktmoppa med vatten och lite neutralt rengöringsmedel. **Viktigt! Överdosera ej!** Rengöringsmetoder som i något moment medför fritt vatten skadar alltid ett trägolv och skall undvikas.
- Kvarvarande fläckar tas bort med Tvättnafta eller T-sprit beroende på vilken typ av fläck det är. När fläcken är borta skall golvet fuktorkas med rent vatten. Använd en ren, väl urvriden, fuktig trasa.
- Golven skall inte polish- och vaxbehandlas.
- Har lackytan blivit smårepiig under byggtiden så rekommenderas en behandling med Tarkett Lackrefresher (se anvisning på flaskan).
- Skyddsmaterial, skall vara fuktgenomsläpplig och får inte missfärga färdig beläggning.

Viktigt

Använd inte acetone för fläckborttagning på trägolv eftersom det skadar ytan. Golven bör inte polish- och/eller vaxbehandlas, då det omöjliggör en överlackering om det skulle behövas. Ett undantag till regeln är dansgolv. För att nå bästa resultat använd Tarkett Lackrefresher vid underhåll av golvet. Tarkett Lackrefresher har en rengörande och halkhämmande effekt samtidigt som det blir överlackeringsbart.

Information

DANMARK

Tarkett A/S

Industrivej 2
2640 Hedehusene
Tel : 43 90 60 11 - Fax : 43 90 37 00
info.dk@tarkett.com
www.tarkett.dk

NORGE

Tarkett AS

Postboks 500, Brakerøya
3002 Drammen
Tel : 32 20 92 00 - Fax : 32 20 92 01
info.norway@tarkett.com
www.tarkett.no

SUOMI/FINLAND

Tarkett Oy

Lars Sonckin kaari 16
02600 Espoo
Puh. : (09) 4257 9000 - Fax : (09) 4257 9090
info.fi@tarkett.com
www.tarkett.fi

SVERIGE

Tarkett AB

Box 4538
191 24 Sollentuna
Tel : 0771-25 19 00 - Fax : 08-96 62 83
info.se@tarkett.com
www.tarkett.se



www.tarkett.com

Smutsförebyggande åtgärder

Stoppa smutsen vid ytterdörren med lämpliga avtorkningsmattor. Ju mer smuts du stoppar vid dörren, desto mindre städning inuti lokalen. Kom ihåg att grus nöter och skadar golvet. Möbeltassar och skyddsmatta under rullande hjul minskar risken för repor. Vätska ska genast torkas upp.

Fläckborttagning

Tarkett lackerade trägolv har hög fläckhärdighet. För bästa resultat bör dock fläckar avlägsnas när de är färska. När fläcken är borta skall golvet fuktorkas med rent vatten. Använd en ren, väl urvriden fuktig trasa.

FLÄCK AV	TAS BORT MED
Frukt, bär, saft, öl, vin, mjölk, gräddor, kaffe, te	Syntetiskt rengöringsmedel utan ammoniak t.ex. Tarkett Bioclean i ljummet vatten.
Choklad, fett, skokräm, gummi-klacksmärken, olja, tjära, asfalt	Tvättnafta, lacknafta
Färgband, färgstänk, bläck, kulspetspenna, läppstift	T-sprit
Urin, kräkningar	Syntetiskt rengöringsmedel utan ammoniak, t.ex. Tarkett Bioclean i ljummet vatten.
Blod	Kallt vatten

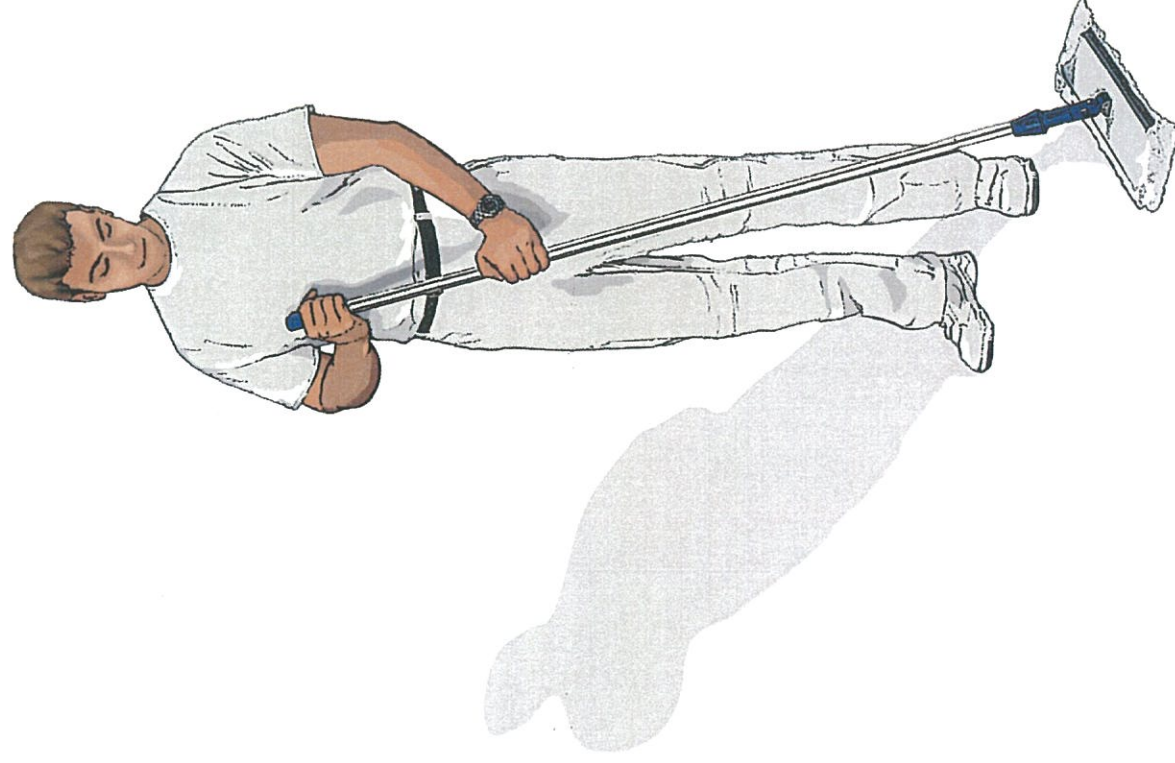
Proteco

Proteco ytbehandling inkluderar ett komplett sortiment av rengörings- och underhållsprodukter för dagligt och periodiskt underhåll, speciellt framtagna för trägolv från Tarkett. Använd bara Tarketts produkter på trägolv från Tarkett och följ våra utförliga anvisningar och instruktioner – då får du garanterat bästa resultat!

Skötsel &
underhåll

Hemmiljö Lackerade trägolv

Juni 2013



THE ULTIMATE
FLOORING EXPERIENCE

Lackerade trägolv - hemmiljö

Tänk på att olika träslag har olika egenskaper såsom hårdhet, intryck- och repkänslighet, färg m.m. Alla trägolvs färg förändras då paketen öppnas och golvet utsätts för UV-ljus. Körsbär, valnöt samt värmebehandlade träslag förändras mest.

Observera att feta/glansiga fläckar syns tydligare på golv med matt yta, särskilt i utrymmen med släpljus. Underhållsrekvensen behöver därför anpassas till utrymmet smutsbelastning och ljusinsläpp.

Inomhusklimat

Rätt rumsklimat och luftfuktighet är viktigt för att trägolv inte skall formförändras mer än normalt. I nya hus bör man vara speciellt uppmärksam på detta. Byggfukt och hög sommarfukt kräver god ventilation och eventuellt uppvärmning. Luftens relativa fuktighet inomhus skall ligga mellan 30 % och 60 % RF. Under eldningssäsong kan det ibland bli för torrt, under 30 % RF, då krävs att luften tillförs fuktighet med hjälp av t.ex. luftfuktare. Tänk på att vid golvärme får ytemperaturen aldrig överstiga 27 °C.

Daglig städning

Vid daglig rengöring behövs normalt endast torra städmetoder, torr mopponing eller dammsugning.

Vid grundligare rengöring, fuktorka golvet med väl urvriden microfibernopp. Svabbgarn rekommenderas inte eftersom det lämnar för mycket vatten efter sig på trägolvet. Tillsätt ev. några droppar Tarkett Bioclean eller mildt syntetiskt rengöringsmedel utan ammoniak i vattnet. **Använd inte såpa** på lackade ytor då det kan bildas en fet hinna.

För punktfläckar rekommenderas Tarkett Bioclean utspätt 1:20, med vatten, att spraya på fläcken samt att gnugga med en microfibernopp. På mattlackade golv rekommenderas grovrent pH 10-11 vid den dagliga städningen för att ta bort feta fläckar efter t.ex. fötter i gångstråk och trafikerade ytor.

Efter många års bruk kan lackytan fräschas upp med Tarkett Lackrefresher. Golvet får en ny lyster och blir mer lättstädad.

Tarkett Lackrefresher skall appliceras tunt, gärna med microfibernopp och i brädornas längdriktning. Skaka flaskan före användning.

Information

DANMARK

Tarkett A/S

Industrivej 2

2640 Hedehusene

Tel : 43 90 60 11 - Fax : 43 90 37 00

info.dk@tarkett.com

www.tarkett.dk

NORGE

Tarkett AS

Postboks 500, Brakerøya

3002 Drammen

Tel : 32 20 92 00 - Fax : 32 20 92 01

info.norway@tarkett.com

www.tarkett.no

SUOMI/FINLAND

Tarkett Oy

Lars Sonckin kaari 16

02600 Espoo

Puh. : (09) 4257 9000 - Fax : (09) 4257 9090

info.fi@tarkett.com

www.tarkett.fi

SVERIGE

Tarkett AB

Box 4538

191 24 Sollentuna

Tel : 0771-25 19 00 - Fax : 08-96 62 83

info.se@tarkett.com

www.tarkett.se



www.tarkett.com

Smutsförebyggande åtgärder

Stoppa smutsen vid ytterdörren med lämpliga avtorkningsmattor. Ju mer smuts du stoppar vid dörren, desto mindre städning inuti lokalen. Kom ihåg att grus nöter och skadar golvet. Möbeltassar och skyddsmatta under rullande hjul minskar risken för repor. Vätska ska genast torkas upp.

Fläckborttagning

Tarkett lackerade trägolv har hög fläckhårdighet. För bästa resultat bör dock fläckar avlägsnas när de är färska. När fläcken är borta skall golvet fuktorkas med rent vatten. Använd en ren, väl urvriden fuktig trasa.

FLÄCK AV	TAS BORT MED
Frukt, bär, saft, öl, vin, mjölk, grädde, kaffe, te	Syntetiskt rengöringsmedel utan ammoniak t.ex. Tarkett Bioclean i ljummet vatten.
Choklad, fett, skokräm, gummi-klacksmärken, olja, tjära, asfalt	Tvättnafta, lacknafta
Färgband, färgstänk, bläck, kulspeppenna, läppstift	T-sprit
Urin, kräkningar	Syntetiskt rengöringsmedel utan ammoniak, t.ex. Tarkett Bioclean i ljummet vatten.
Blod	Kallt vatten

Proteco

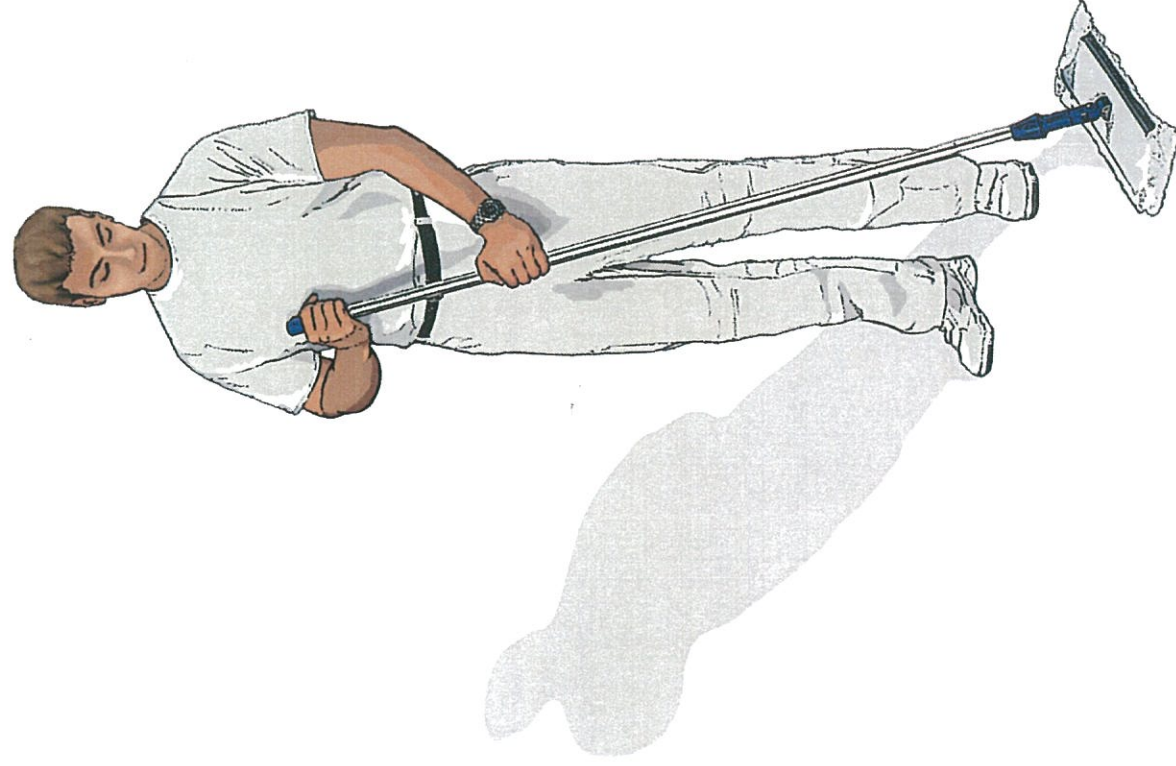
Proteco ytbehandling inkluderar ett komplett sortiment av rengörings- och underhållsprodukter för dagligt och periodiskt underhåll, speciellt framtagna för trägolv från Tarkett. Använd bara Tarketts produkter på trägolv från Tarkett och följ våra utförliga anvisningar och instruktioner – då får du garanterat bästa resultat!

Sätt gärna upp detta skötselråd på insidan av Er städsåpsdörr

Skötsel &
underhåll

Offentlig miljö Lackerade trägolv

Mars 2013



THE ULTIMATE
FLOORING EXPERIENCE

Lackerade trägolv - offentlig miljö

Tänk på att olika träslag har olika egenskaper såsom hårdhet, intryck- och repkänslighet, färg m.m.

Alla trägolvs färg förändras då paketen öppnas och golvet utsätts för UV-ljus. Körsbär, valnöt samt värmebehandlade träslag förändras mest.

Observera att feta/glansiga fläckar syns tydligare på golv med matt yta, särskilt i utrymmen med släpljus. Underhållsfrekvensen behöver därför anpassas till utrymmet smutsbelastning och ljusinsläpp.

Inomhusklimat

Rätt rumsklimat och luftfuktighet är viktigt för att trägolv inte skall formförändras mer än normalt. I nya hus bör man vara speciellt uppmärksam på detta. Byggfukt och hög sommarfukt kräver god ventilation och eventuellt uppvärmning. Luftens relativa fuktighet inomhus skall ligga mellan 30 % och 60 % RF. Under eldningsäsong kan det ibland bli för torrt, under 30 % RF, då krävs att luften tillförs fuktighet med hjälp av t.ex. luftfuktare. Tänk på att vid golvärme får ytemperaturen aldrig överstiga 27 °C.

Daglig städning

Vid daglig rengöring behövs normalt endast torra städmetoder, torkmoppning eller dammsugning. Vid grundligare rengöring, fuktorka golvet med väl urvriden microfibernopp. Svabbgarn rekommenderas inte eftersom det lämnar för mycket vatten efter sig på trägolvet. Tillsätt Tarkett Bioclean eller mildt syntetiskt rengöringsmedel utan ammoniak i vattnet. **Använd inte såpa** på lackade ytor då det kan bildas en fet hinna.

På större ytor kan kombimaskin användas med vit eller röd rondell. Använd neutralt allrengöringsmedel med pH 6-8 doserat enligt instruktioner. Undvik överdosering och rengöringsmedel som innehåller tvål eller polish (polymere), eftersom det får ytan att se flammig ut. Golvet skall inte polishbehandlas.

För svåra fettbaserade fläckar på framför allt mattlackade golv rekommenderas Tarkett Bioclean (1:20) eller ett alkaliskt rengöringsmedel. Spraya på fläcken, låt verka och torka med en microfibernopp. Fuktmoppa golvet efteråt med rent vatten och torka. Upprepa behandlingen tills smutsen försvinner. På större ytor kan kombimaskin användas med röd rondell.

Information

DANMARK

Tarkett A/S

Industrivej 2

2640 Hedehusene

Tel : 43 90 60 11 - Fax : 43 90 37 00

info.dk@tarkett.com

www.tarkett.dk

NORGE

Tarkett AS

Postboks 500, Brakerøya

3002 Drammen

Tel : 32 20 92 00 - Fax : 32 20 92 01

info.norway@tarkett.com

www.tarkett.no

Underhåll

För att ytterligare skydda och fräscha upp ytan kan du efter en grundlig rengöring lägga på Tarkett Lackrefresher. Tarkett Lackrefresher skall appliceras tunt, gärna med microfibernopp och i brädornas längdriktning. Skaka flaskan före användning. Följ noggrant instruktionerna.

Fortsätt med torra eller fuktiga städmetoder med ett neutralt allrengöringsmedel efter behandlingen. Alkaliska rengöringsmedel kan avlägsna lackrefreshern.

Förebyggande åtgärder

Stoppa smutsen vid ytterdörren med lämpliga avtorkningsmattor. Ju mer smuts du stoppar vid dörren, desto mindre städning inuti lokalen.

Kom ihåg att grus nöter och skadar golvet. Möbeltas-sar minskar risken för repor. Använd skyddsmatta under kontorsstolar.

Torka upp vatten och spill omedelbart.

Fläckborttagning

Tarkett lackerade trägolv har hög fläckhårdighet. För bästa resultat bör dock fläckar avlägsnas när de är färska. När fläcken är borta skall golvet fuktorkas med rent vatten. Använd en ren, väl urvriden fuktig trasa.

FLÄCK AV	TAS BORT MED
Frukt, bär, saft, öl, vin, mjölk, grädde, kaffe, te	Syntetiskt rengöringsmedel utan ammoniak t.ex. Tarkett Bioclean i ljummet vatten.
Choklad, fett, skokräm, gummi-klacksmärken, olja, tjära, asfalt	Tvättolja, lackolja
Färgband, färgstänk, bläck, kulspeppenna, läppstift	T-röd
Urin, kräkningar	Syntetiskt rengöringsmedel utan ammoniak, t.ex. Tarkett Bioclean i ljummet vatten.
Blod	Kallt vatten

SUOMI/FINLAND

Tarkett Oy

Lars Sonckin kaari 16

02600 Espoo

Puh. : (09) 4257 9000 - Fax : (09) 4257 9090

info.fi@tarkett.com

www.tarkett.fi

SVERIGE

Tarkett AB

Box 4538

191 24 Sollentuna

Tel : 0771-25 19 00 - Fax : 08-96 62 83

info.se@tarkett.com

www.tarkett.se



www.tarkett.com

A modern interior space featuring a blue wall with a grid pattern, a dark wooden staircase, and a seating area with three red armchairs and a white circular table. Large windows in the background provide natural light.

Skötselansvisning

PLAST

creating better environments

Pladbo
FLOORING SYSTEMS

Allmän information

PLASTGOLV

Denna information gäller för plastgolv i offentlig miljö

Praktiska skötselråd för professionell städpersonal.
För golv i bostäder finns separata detaljerade skötselråd.

STOPPA SMUTSEN REDAN I ENTRÉN

Se till att ha effektiva avtorkningssystem. Över 80% av all smuts dras in utifrån.

Med Forbos effektiva Coral avtorkningssystem kan det mesta av smutsen stoppas redan i entrén.

SKÖTSELSYSTEM SOM SPARAR TID, PENGAR OCH MILJÖ

Städning och underhåll utgör mer än 90% av ett golvs total-kostnad i offentliga miljöer.

Om man väljer golv där miljöaspekten är viktig bör man ta hänsyn till detta även i användningsfasen – och välja miljö-vänliga skötelsystem.

För plastgolv rekommenderas torra och fuktiga städme-toder med lämpliga allrengöringsmedel.

Vaxbaserade skötelsystem t ex i kombination med linoleum kan också användas. En fördel är att man då utför städning, skötsel och golvvård i ett och samma moment.

BYGGSTÄDNING

Utförs alltid efter avslutad installation för att befria golven från byggdamm och färdigställa dem för den dagliga städningen.

DAGLIG STÄDNING

Tänk på att alltid anpassa städningen och städfrekvensen efter behov. Generellt utförs städning med omväxlande torra och fuktiga metoder, maskinella eller manuella. Fuktmoppling eller kombimaskin (för större ytor) när ren-göringsmedel ska användas. Annars räcker torra metoder som dammsugning och torkmoppling.

INITIALBEHANDLING?

Plastgolv behöver inte initialbehandlas före användning.

UNDERHÅLL

Det finns inga helt underhållsfria golv. För att fräscha upp ytorna rekommenderar vi att underhållspolering görs vid behov - torrpulvering alt. spraypulvering.

SVANEN-MÄRKT OCH SKONSAM SKÖTSEL

Vi på Forbo arbetar mycket långsiktigt med miljön i alla led. Därför rekommenderar vi skonsamma, effektiva och miljö-vänliga skötelsystem med Svanen-märkning.

UNIK SKÖTSELGARANTI

Vid nyinstallationer av plastgolv i kombination med Marmoleum/Artoleum linoleumgolv från Forbo, erbjuder vi en kostnadsfri skötselgaranti på 10 år under förutsättning att golven sköts med vaxbaserade skötelsystem från PLS eller Gipeco. Se separat information på www.forbo-flooring.se.

Anvisning om byggstädning efter golvläggning

BYGGSTÄDNINGENS SYFTE

Rätt utförd byggstädning är ett viktigt moment som påverkar golvet funktion, ekonomi och livslängd. Under byggarbete och golvläggning uppstår ofrånkomligen spån, smuts, stoft och spill som kan skada det nya golvet yta.

Även om golvet varit täckt under byggtiden ska byggstädning utföras. Stoft av t ex cement och gips kan lätt tränga in även under väl utförd täckning.

BYGGSTÄDNING AV PLASTGOLV

Byggstädningen är kanske det enda tillfället då golvet verkligen behöver rengöras med våta metoder. Golvet klarar detta bra, men använd vatten varsamt så att det inte tränger in under golvsocklar och in i väggarna.

- Börja alltid med torra rengöringsmetoder: Sopning, dammsugning eller moppning.



- Skura därefter golvet med ett av kemikalieleverantören rekommenderat rengöringsmedel. Dosera enl. anvisningar.



- Använd röd rondell på en lågvarvig maskin.

- För att effektivt få bort alkaliskt byggdamm används ett av kemikalieleverantören rek. rengöringsmedel.

- Sug omgående upp smutslösningen. Använd våtsug eller kombimaskin.



- Skölj omgående med rent vatten. Använd så lite vatten som möjligt.

- Eftertorka golvet noggrant med fuktig mopp minst två gånger. För att effektivt få bort alkaliskt byggdamm används ett av kemikalieleverantören rekommenderat rengöringsmedel vid den sista moppningen.



Daglig städning

PLASTGOLV

Anvisning för daglig städning av plastgolv

ANVÄNDNING AV VATTEN

- Modern städning av moderna golv kräver mycket liten insats av vatten.



- Vad gäller plastgolv så tål de obegränsat med vatten. Men det är ändå olämpligt att regelmässigt använda våtstädning med hänsyn till att våttnet kan skada väggar, lister och möbler. Tänk på att överblivet vatten som torkar på golvet kan lämna kvar smuts som ger flammiga och fula ytor.

- I modern städning har vatttnet främst till uppgift att bära och fördela rengöringsmedel och golvvårdsmedel.

- För plastgolv rekommenderas torra och fuktiga städmetoder med lämpliga allrengöringsmedel. Vaxbaserade skötselsystem t ex i kombination med linoleum kan också användas. En fördel är att man då utför städning, underhåll och golvvård i samma moment.

KEMIKAlier

- Kemikalier kan tillsättas i kombimaskin, i tvättmaskin för moppar eller i vatttnet där moppar blöts innan de pressas. Följ kemikalieleverantörens anvisningar om dosering och hantering. Överdosera inte med hänsyn till resultat, ekonomi och miljö.



UTRUSTNING

- För stora öppna golvytor rekommenderas maskinell städning med kombimaskin.
- För mindre ytor rekommenderas fukt- och tormoppning med manuella metoder.



FLÄCKBORTTAGNING

Ta bort fläckar så snart som möjligt. Särskilt viktigt är detta för plastgolven, där fläckar av t ex asfalt, gummi, kulspets/bläck, skokräm, olja eller andra starkt färgande ämnen kan tränga - migrera - ner i materialet och bli bestående. Använd ej starka lösningsmedel som t ex acetone, thinner etc. Grov skurnylon, stålull eller andra slipande material repar och mattar ner ytan.



FLÄCK AV

TAS BORT MED

Choklad, fett, kaffe, juice, ägg, mm
Neutralt alt alkaliskt rengöringsmedel i ljummet vatten.

Asfalt, olja, gummi, sot

Tvättnafta, lacknafta.

Färgkritor, läppstift, tusch

T-sprit 50%.

Stearin, tuggummi

Kyl med kylspray eller isbitar.
Skrapa.

Blod

Kallt vatten.

Rost
Oxalsyra eller citrönsyra i ljummet vatten

Anvisning för periodiskt underhåll av plastgolv i offentlig miljö

UNDERHÅLLSPOLERING

- Underhåll görs för att återställa och bibehålla en snygg och lättstädad yta.



- Rätt utfört underhåll eliminerar behovet av golvvård.
- För plastgolv rekommenderas torrpolerering, men golven kan emellanåt också spraypoleras för att fräscha upp ytorna och förlänga golvets livslängd. Använd highspeed-maskin ca 1000 -1200 varv eller lågvarvsmaskin med vit/rosa tondell.

- Hur ofta? Underhållspolerering görs vid behov. Det kan vara månadsvis, kvartalsvis eller bara någon enstaka gång per år beroende på användningsfrekvens och slitage.



creating better environments

Forbo Flooring AB
Box 172, 401 22 Göteborg
Tel 031-89 20 00
Fax 031-28 44 47
Kundservice tel 031-89 20 90
Kundservice fax 031-68 36 02
e-mail: info.sweden@forbo.com
www.forbo-flooring.se



Skötselansvisning

LINOLEUM

creating better environments

Forbo

FLOORING SYSTEMS

Allmän information

LINOLEUM

Denna information gäller Linoleum i offentlig miljö

Praktiska skötselråd för professionell städpersonal.
För golv i bostäder finns separata detaljerade skötselråd.

STOPPA SMUTSEN REDAN I ENTRÉN

Se till att ha effektiva avtorkningssystem. Över 80% av all smuts dras in utifrån.

Med Forbo:s effektiva Coral avtorkningssystem kan det mesta av smutsen stoppas redan i entrén.

SKÖTELSESYSTEM SOM SPARARTID, PENGAR OCH MILJÖ

Städning och underhåll utgör mer än 90% av ett golvs totalkostnad i offentliga miljöer.

Om man väljer golv där miljöaspekten är viktig bör man ta hänsyn till detta även i användningsfasen – och välja miljövänliga skötselssystem.

Miljövänliga system där städning och underhåll sker i ett och samma moment sparar arbetstid samt minskar behovet av golvvård och kemikalieåtgång, vilket skonar miljön.

För våra linoleumgolv rekommenderar vi torra och fuktiga städmetoder samt skötsel med miljövänliga vaxbaserade golvvårdssystem.

BYGGSTÄDNING

Utförs alltid efter avslutad installation för att befria golven från byggdamm och färdigställa dem för den dagliga städningen.

DAGLIG STÄDNING

Tänk på att alltid anpassa städningen och städfrekvensen efter behov. Generellt utförs städning med omväxlande torra och fuktiga metoder, maskinella eller manuella. Fuktmoppling eller kombimaskin (för större ytor) när golvvårdsvax eller rengöringsmedel ska användas. Annars räcker torra metoder som dammsugning och tormoppling. Vaxbaserade skötselssystem är skonsamma för både golvmaterialen och miljön.

INITIALBEHANDLING?

Linoleumgolven Marmoleum, Artoleum och Walton kan tack vare sin yta med Topshield tas i bruk utan initialbehandling.

UNDERHÅLL

Det finns inga helt underhållsfria golv. För att fräscha upp ytorna rekommenderar vi att underhållspolering görs vid behov - torrpolering alt. spraypolering med golvvårdsvax. Tillförsel av golvvårdsprodukter förlänger golvens livslängd.

SVANEN-MÄRKT OCH SKONSAM SKÖTSEL

Vi på Forbo arbetar mycket långsiktigt med miljön i alla led. Därför rekommenderar vi skonsamma, effektiva och miljövänliga vaxbaserade skötselssystem med Svanen-märkning. Dessa bevarar golven och minskar behovet av kemikalier.

Forbos linoleumgolv kan även skötas med polishsystem vilket då sker i samråd med resp kemikalieleverantör.

UNIK SKÖTSELGARANTI

Vid nyinstallationer av Marmoleum/Artoleum, eventuellt i kombination med plastgolv från Forbo, erbjuder vi en kostnadsfri skötselgaranti på 10 år under förutsättning att golven sköts med vaxbaserade skötselssystem från PLS eller Gipeco. Se separat information på www.forbo-flooring.se.

Anvisning om byggstädning efter golvläggning

BYGGSTÄDNINGENS SYFTE

Rätt utförd byggstädning är ett viktigt moment som påverkar golvet funktion, ekonomi och livslängd. Under byggarbete och golvläggning uppstår ofrånkomligen spån, smuts, stoft och spill som kan skada det nya golvet yta.

Även om golvet varit täckt under byggtiden ska byggstädning utföras. Stoft av t ex cement och gips kan lätt tränga in även under väl utförd täckning.

BYGGSTÄDNING AV LINOLEUMGOLV

Byggstädningen är kanske det enda tillfället då golvet verkligen behöver rengöras med våta metoder. Golvet klarar detta bra, men använd vatten varsamt så att det inte tränger in under golvsocklar och in i väggarna.

- Börja alltid med torra rengöringsmetoder: Sopning, dammsugning eller moppning.



- Skura därefter golvet med ett av kemikalieleverantören rekommenderat rengöringsmedel. Dosera enl. anvisningar.



- Använd **röd rondell** på en lågvarvig maskin.

- För att effektivt få bort alkaliskt byggdamm används ett av kemikalieleverantören rek. rengöringsmedel.

- Sug omgående upp smutslösningen. Använd våtsug eller kombimaskin.



- Skölj omgående med rent vatten. Använd så lite vatten som möjligt.

- Eftertorka golvet noggrant med fuktig mopp minst två gånger. För att effektivt få bort alkaliskt byggdamm kan ett av kemikalieleverantören rekommenderat rengöringsmedel användas vid den sista moppningen.



Daglig städning

LINOLEUM

Anvisning för daglig städning av Linoleum

ANVÄNDNING AV VATTEN

- Modern städning av moderna golv kräver mycket liten insats av vatten. Linoleum tål att skuras tillfälligt, men skall inte regelbundet städas med mycket vatten.



- Det är också olämpligt att regelmässigt använda våtstädning med hänsyn till att vattnet kan skada väggar, lister och möbler. Tänk på att överblivet vatten som torkar på golvet kan lämna kvar smuts som ger flammiga och fula ytor.

- I modern städning har vattnet främst till uppgift att bära och fördela rengöringsmedel och golvårdsmedel.

- För linoleumgolv rekommenderar vi skötsel med miljövänliga vaxbaserade golvårdsssystem.

KEMIKALIER

- För rengöring och golvunderhåll i ett och samma moment rekommenderas polerbart golvårdsvax för linoleum. Vaxet ger ett vårdande underhåll av golvytan och förlänger hållbarheten.



- Kemikalier kan tillsättas i kombimaskin, i tvättmaskin för moppar eller i vattnet där moppar blöts innan de pressas. Följ kemikalieleverantörens anvisningar om dosering och hantering. Överdosera inte med hänsyn till resultat, ekonomi och miljö.

UTRUSTNING

- För stora öppna golvytor rekommenderas maskinell städning med kombimaskin.
- För mindre ytor rekommenderas fukt och torr-moppning med manuella metoder.



FLÄCKBORTTAGNING

Ta bort fläckar så snart som möjligt. Fläckar av t ex asfalt, gummi, kulspets/bläck, skokräm, olja eller andra starkt färgande ämnen kan om de får ligga länge tränga ner i materialet och blir då svårare att få bort. Använd ej starka lösningsmedel som t ex acetone, thinner etc. Ej heller grov skurnylon, stålull eller andra slipande material som repar och mattar ner ytan.



FLÄCK AV

Choklad, fett, kaffe, juice, ägg, mm

Neutralt alt. Alkaliskt rengöringsmedel i ljummet vatten.

Asfalt, olja, gummi, sot

Tvättnafta, lacknafta.

Färgkritor, läppstift, tusch

T-sprit 50%.

Stearin, tuggummi

Kyl med kylspray eller isbitar.
Skrapa

Blod

Kallt vatten.

Rost

Oxalsyra eller citrönsyra i ljummet vatten

Brännmärken

Slipas bort med fin skurnylon.

Periodiskt underhåll

LINOLEUM

Anvisning för periodiskt underhåll av Linoleumgolv i offentlig miljö

UNDERHÅLLSPOLERING

- Underhåll görs för att återställa och bibehålla en snygg och lättstädad yta.
- Rätt utfört underhåll eliminerar behovet av golvvård.
- Eftersom städning med golvvårdsvax i sig är ett vårdande underhåll är enkel torrpolering alt. spraypolering emellanåt allt som behövs. Använd highspeedmaskin ca 1000 -1200 varv eller lågvarvsmaskin med vit/rosa rondell.
- Hur ofta? Underhållspolering görs vid behov. Det kan vara månadsvis, kvartalsvis eller bara någon enstaka gång per år, helt beroende på användningsfrekvens och slitage.

VAX ÄR DET BÄSTA VALET

Fördelen med vaxsystem är den mycket låga kemikalieförbrukningen, bara några få gram/m² och år vid städning 5 dagar i veckan, vilket ger en mycket låg kostnad för golvårdskemikalier samt mindre miljöpåverkan.

Med kontinuerligt underhåll i regelmässig städning undviker man större insatser i periodiskt underhåll.

Totalt sett är vaxsystem det bästa valet, om man ser till både ekonomi och miljö samt funktionstrygghet.

För information om renovering, se separat anvisning.





Forbo Flooring AB
Box 172, 401 22 Göteborg
Tel 031-89 20 00
Fax 031-28 44 47
Kundservice tel 031-89 20 90
Kundservice fax 031-68 36 02
e-mail: info.sweden@forbo.com
www.forbo-flooring.se

creating better environments



BYGGVARUDEKLARATION / MILJÖDEKLARATION

Akzo Nobel
Bygglim AB
P.O. Box 11550
S- 100 61 Stockholm
Sweden

Produktnamn:
Cascol Trälim Inne
Produktnummer:
3301, 3304

Denna blankett är utformad enligt Kretsloppsrådets riktlinjer från 2007 om BVD3 samt Sveriges Fog- och Limleverantörers Förenings och Sveriges Färgfabrikanters Förenings riktlinjer. Informationen baserar sig på branschöverenskommelser, -rekommendationer samt gällande lagstiftning.

1 Grunddata

Produktidentifikation	
Varunamn: Cascol Trälim Inne	Utfärdandedatum: 2011-10-11
Varugrupp: 01702	
Vid ändrad deklaration	
Är varan förändrad	
<input checked="" type="checkbox"/> Ja	<input type="checkbox"/> Nej
Ändringen avser: Produktens innehåll.	
Ändrad vara identifieras genom klassificerings- och märkningsinformationen. Mindre ändringar, ej relevanta för klassificeringen, kan ej urskiljas på levererad produkts emballage.	
Ersätter version från (datum): 1999-08-18	
Kontrollerad utan ändring den: ---	
Övriga upplysningar: Denna deklaration identifieras genom namn på produkten och utfärdandedatum.	

2 Leverantörsuppgifter

Företagsnamn Akzo Nobel Bygglim AB		Organisationsnr/DUNS-nr 556026-1876	
Adress: P.O Box 11550		Kontaktperson: Madelene Törnqvist	
S- 100 61 Stockholm, Sweden		Telefon +46(0)8 743 40 00	
Webbplats www.akzonobel.se ; www.casco.se		E-post miljo_bygglim@akzonobel.com	
Har företaget miljöledningssystem?		<input checked="" type="checkbox"/> Ja	<input type="checkbox"/> Nej
Företaget är certifierat enligt	<input checked="" type="checkbox"/> ISO 9000	<input type="checkbox"/> ISO 14000	
	<input type="checkbox"/> OHSAS 18000	<input type="checkbox"/> Annat	
Om "annat", Specificera			
Övriga upplysningar: ---			


3 Varuinformation

Land / Region för sluttillverkning: Kan av marknads- och tillverkningskäl ej anges.			
Användningsområde : Trälim för inomhusbruk.			
Finns säkerhetsdatablad för varan?		<input type="checkbox"/> Ej relevant	<input checked="" type="checkbox"/> Ja
Ange enligt kemikalienspektions regelverk		Klassificering: Ej klassificerad	
Märkning: ---		<input type="checkbox"/> Ej relevant	
Är varan registrerad i BASTA?		<input checked="" type="checkbox"/> Ja	<input type="checkbox"/> Nej

4 Innehåll

Varan består vid leverans av följande delar/komponenter och med angivna kemiska sammansättning:
(Observera att eventuella lösningsmedel avgår vid torkning/hårdning)

Ingående material / Komponenter	Ingående ämnen	Vikt %	EG-nr/ CAS-nr	Klassificering	Kommentar
	Vatten	50-75	7732-18-5	---	
	Polyvinylacetat	25-50	9003-20-7	---	
	Kalciumkarbonat	2.5-5	471-34-1	---	
	Dietylenglykollmonobutyleteracetat	2.5-5	124-17-4	---	
	Bronopol (INN)	<0.025	52-51-7	Xn; R21/R522 Xi: R41, R37/38 N; R50	

<div><div><div><div>BYGGVARUDEKLARATION / MILJÖDEKLARATION</div><div><div>Akzo Nobel</div><div>Bygglim AB</div><div>P.O. Box 11550</div><div>S- 100 61 Stockholm</div><div>Sweden</div></div></div><div><div>Produktnamn:</div><div>Cascol Trälim Inne</div><div>Produktnummer:</div><div>3301, 3304</div></div></div></div>				
	1,2-Benzisothiazol-3(2H)-one	<0.02	2634-33-5	Xn; R22 Xi; R38-41 R43 N; R50
	3(2H)-Isothiazolone, 2-methyl-	<0.02	2682-20-4	C; R34 Xn; R20/22 R43 N; R50
	CiT: MIT (3:1) Kathon	<0.001	55965-84-9	T; R23/24/25 C; R34 R43

5

Produktionsskedet

Vid tillverkning av färg/lim/fog/spackel sker ett blandningsförlopp, ibland med en förblandning, vilken efter färdigställning, fylls på avsett emballage, för leverans till kund. Alla ingående insatsvaror levereras ut i den färdiga produkten. Energiåtgången i fabrik är koncentrerad till blandningsmaskiner och löpande band och är relativt sett låg. Emissioner från tillverkningen är försumbara och mängden restprodukter likaså.

Övriga upplysningar: ---

6

Distribution av färdig vara

Tillämpar leverantören retursystem för lastbärare av varan?	<input type="checkbox"/> Ej relevant	<input type="checkbox"/> Ja	<input checked="" type="checkbox"/> Nej
Tillämpar leverantören system med flergångsemballage för varan?	<input type="checkbox"/> Ej relevant	<input type="checkbox"/> Ja	<input checked="" type="checkbox"/> Nej
Återtar leverantören emballage för varan?	<input type="checkbox"/> Ej relevant	<input type="checkbox"/> Ja	<input checked="" type="checkbox"/> Nej
Är leverantören ansluten till REPA?	<input type="checkbox"/> Ej relevant	<input checked="" type="checkbox"/> Ja	<input type="checkbox"/> Nej
Övriga upplysningar: ---			

7

Byggskedet

Ställer varan särskilda krav vid lagring?	<input type="checkbox"/> Ej relevant	<input checked="" type="checkbox"/> Ja	<input type="checkbox"/> Nej	Förvaras över 0° C
Ställer varan särskilda krav på omgivande byggvaror?	<input type="checkbox"/> Ej relevant	<input type="checkbox"/> Ja	<input checked="" type="checkbox"/> Nej	Om ”ja”, specificera
Övriga upplysningar: Se punkt 7 i säkerhetsdatabladet/varuinformationsbladet för information om hantering och lagring.				

8

Bruksskedet

Ställer varan krav på insatsvaror för drift och underhåll?	<input type="checkbox"/> Ja	<input checked="" type="checkbox"/> Nej	Om ”ja”, specificera
Ställer varan krav på energitillförsel för drift?	<input type="checkbox"/> Ja	<input checked="" type="checkbox"/> Nej	Om ”ja”, specificera
Uppskattad teknisk livslängd för varan kan under optimala och korrekta betingelser vara minst 25 år. Den faktiska livslängden beror på situationsspecifika omständigheter såsom underlag, underarbete, appliceringsförfarande, slitage och omgivande klimat (t ex fukt, temperatur, sol, vind) och kan därför variera mellan 1-25 år.			
Övriga upplysningar:			



BYGGVARUDEKLARATION / MILJÖDEKLARATION

Akzo Nobel
Bygglim AB
P.O. Box 11550
S- 100 61 Stockholm
Sweden

Produktnamn:
Cascol Trälim Inne
Produktnummer:
3301, 3304

9 Rivning

Är varan förberedd för demontering (isärtagning)?	<input checked="" type="checkbox"/> Ej relevant	<input type="checkbox"/> Ja	<input type="checkbox"/> Nej	Om "ja", specificera
Kräver varan särskilda åtgärder för skydd av hälsa och miljö vid rivning & demontering?	<input type="checkbox"/> Ej relevant	<input type="checkbox"/> Ja	<input checked="" type="checkbox"/> Nej	
Övriga upplysningar: Byggavfall, hantera avfall enligt lokala bestämmelser.				

10 Avfallshantering

Är återanvändning möjlig för hela eller delar av varan?	<input checked="" type="checkbox"/> Ej relevant		
Är materialåtervinning möjlig för hela eller delar av varan?	<input checked="" type="checkbox"/> Ej relevant		
Är energiåtervinning möjlig för hela eller delar av varan?	<input checked="" type="checkbox"/> Ej relevant	<input type="checkbox"/> Ja	<input type="checkbox"/> Nej
Har leverantören restriktioner och rekommendationer för återanvändning, material- eller energiåtervinning eller deponering?	<input type="checkbox"/> Ej relevant	<input type="checkbox"/> Ja	<input checked="" type="checkbox"/> Nej
Ange avfallskod för den levererade varan: 080410			
Är den levererade varan klassad som farligt avfall?		<input type="checkbox"/> Ja	<input checked="" type="checkbox"/> Nej
Om varans kemiska sammansättning är annan efter inbyggnad än vid leverans, och den färdiga inbyggda (uthärdade) varan därmed får en annan avfallskod anges den här. Om den är oförändrad utlämnas nedanstående uppgifter.			
Ange avfallskod för den inbyggda/uthärdade varan : 170904, Avfallskoden är beroende av vilket underlag produkten är applicerad på.			
Är den inbyggda/uthärdade varan klassad som farligt avfall?		<input type="checkbox"/> Ja	<input checked="" type="checkbox"/> Nej
Övriga upplysningar:.. Hantera avfallet enligt lokala bestämmelser.			

11 Innemiljö

<input type="checkbox"/> Produkten ej avsedd för inomhusbruk			
<input type="checkbox"/> Befintliga mätmetoder ej relevanta för produkten.			
Varan avger vid avsedd användning följande emissioner		<input type="checkbox"/> Varan avger inga emissioner	
		<input type="checkbox"/> Varans emissioner är ej uppmätt	
Typ av emission	Mängd [$\mu\text{g}/\text{m}^2\text{h}$] alt [$\text{mg}/\text{m}^3\text{h}$]	Mätmetod	Kommentar:
	4 veckor	26 veckor	
Kan varan ge upphov till eget buller?		<input checked="" type="checkbox"/> Ej relevant	
Kan varan ge upphov till elektriska fält?		<input checked="" type="checkbox"/> Ej relevant	
Kan varan ge upphov till magnetiska fält?		<input checked="" type="checkbox"/> Ej relevant	
Övriga upplysningar: Produkten innehåller inga lösningsmedel. VOC-halten är 2,45 wt% eller 24500 ppm.			

BYGGVARUDEKLARATION / MILJÖDEKLARATION

Denna blankett är utformad enligt Kretsloppsrådets riktlinjer från 2007 om BVD3 samt Sveriges Fog- och Limleverantörers Förenings och Sveriges Färgfabrikanters Förenings riktlinjer. Informationen baserar sig på branschöverskommelser, -rekommendationer samt gällande lagstiftning.

1 Grunddata

Produktidentifikation	
Varunamn Bostik Startac Golv & Vägglim	Utfärdandedatum 2012-11-25
Varugrupp Golv & Vägglim	
Vid ändrad deklaration	
Är varan förändrad	Ändringen avser: Pkt.4
<input type="checkbox"/> Ja <input type="checkbox"/> Nej	Ändrad vara identifieras genom klassificerings- och märkningsinformationen. Mindre ändringar, ej relevanta för klassificeringen, kan ej urskiljas på levererad produkts emballage.
Ersätter version från (datum): 2009-12-29	
Kontrollerad utan ändring den	
Övriga upplysningar: Denna deklaration identifieras genom namn på produkten och utfärdandedatum.	

2 Leverantörsuppgifter

Företagsnamn Bostik AB	Organisationsnr/DUNS-nr 556010-4761
Adress: Strandbadsvägen 22	Kontaktperson Katalin Derkvist
251 09 Helsingborg	Telefon 042 195000
Webbplats http://www.bostik.se	E-post katalin.derkvist@bostik.com
Har företaget miljöledningssystem?	<input checked="" type="checkbox"/> Ja <input type="checkbox"/> Nej
Företaget är certifierat enligt	Om "annat", Specificera
<input checked="" type="checkbox"/> ISO 9001 <input type="checkbox"/> ISO 14001	
<input type="checkbox"/> OHSAS 18000 <input type="checkbox"/> Annat	
Övriga upplysningar	

3 Varuinformation

Land / Region för sluttillverkning: Kan av marknads- och tillverkningskäl ej anges.			
Användningsområde Vattenbaserat Gol & Vägglim.			
StarTac Golv- och Vägglim är ett lösningsmedelsfritt, lågemitterande dispersionslim.			
Golvlim för limning av golv- och väggmateriäl i både torra och våta utrymmen.			
Finns säkerhetsdatablad för varan?	<input type="checkbox"/> Ej relevant	<input checked="" type="checkbox"/> Ja	<input type="checkbox"/> Nej
Ange enligt kemikalieinspektionens regelverk	Klassificering -	<input type="checkbox"/> Ej relevant	
	Märkning	Ej märkningspliktig	
Är varan registrerad i BASTA?		<input checked="" type="checkbox"/> Ja	<input type="checkbox"/> Nej
Är varan miljömärkt?	<input type="checkbox"/> Kriterier saknas	<input type="checkbox"/> Ja	<input checked="" type="checkbox"/> Nej
Finns miljödeklaration typ III för varan?	Om "ja", ange vad	<input type="checkbox"/> Ja	<input type="checkbox"/> Nej
Övriga upplysningar			

4 Innehåll

Varan består vid leverans av följande delar/komponenter och med angivna kemiska sammansättning. (Observera att eventuella lösningsmedel avgår vid torkning/hårdning)				
Ingående material / Komponenter	Ingående ämnen	Vikt %	EG-nr/ CAS-nr	Klassifi- cering
Sampolymer av akrylsyraester- vinylacetat-eten		10-20	-	-
Modifierat naturharts		1-5	91081-53-7	-
Glykolester av kolofonium		1-5	8050-25-7	-
Butyldiglykolacetat		1-5	124-17-4	-
Oorganiskt fyllmedel		30-40	-	-
Vatten		20-40	-	-
			-	Avdunstar
Ingående material / Komponenter	Ingående ämnen	Vikt %	EG-nr/ CAS-nr	Klassifi- cering

Miljödeklaration Varunamn: Bostik Startac Golv & Vägglim				
Konserveringsmedel:				
Blandning av:			2682-20-4 2634-33-5	T.C. N: R22-23-34-43-50 Xn, Xi, N: R22-38-41-43-50
2-metyl-4-isotiazolin-3-on (MIT)		< 0,005		
1,2-benzotiazol-3(2H)-on (BIT)		< 0,005		

5 Produktionsskedet

Vid tillverkning av färg/lim/fog/spackel sker ett blandningsförlopp, ibland med en förblandning, vilken efter färdigställning, fylls på avsett emballage, för leverans till kund. Alla ingående insatsvaror levereras ut i den färdiga produkten. Energiåtgången i fabrik är koncentrerad till blandningsmaskiner och löpande band och är relativt sett låg. Emissioner från tillverkningen är försumbara och mängden restprodukter likaså.
Övriga upplysningar:

6 Distribution av färdig vara

Tillämpar leverantören retursystem för lastbärare av varan? (Returpall)	<input type="checkbox"/> Ej relevant	<input checked="" type="checkbox"/> Ja	<input type="checkbox"/> Nej
Tillämpar leverantören system med flergångsemballage för varan?	<input type="checkbox"/> Ej relevant	<input type="checkbox"/> Ja	<input checked="" type="checkbox"/> Nej
Återtar leverantören emballage för varan?	<input type="checkbox"/> Ej relevant	<input type="checkbox"/> Ja	<input checked="" type="checkbox"/> Nej
Är leverantören ansluten till REPA?	<input type="checkbox"/> Ej relevant	<input checked="" type="checkbox"/> Ja	<input type="checkbox"/> Nej
Övriga upplysningar			
Materials lag, Returemballage: Plast hink, träpall, wellpapp.			
Transport: Produkten distribueras med lastbil med certifierat transportföretag som samordnar sina varudistributioner för att minimera belastningen av miljön. Distribueras direkt till kund/Återförsäljare med bil.			

7 Byggskedet

Ställer varan särskilda krav vid lagring?	<input type="checkbox"/> Ej relevant	<input checked="" type="checkbox"/> Ja	<input type="checkbox"/> Nej	Om ”ja”, specificera. Förvaras frostfritt.
Ställer varan särskilda krav på omgivande byggarvaror?	<input type="checkbox"/> Ej relevant	<input type="checkbox"/> Ja	<input checked="" type="checkbox"/> Nej	Om ”ja”, specificera
Övriga upplysningar: Se punkt 7 i säkerhetsdatabladet/varuinformationsbladet för information om hantering och lagring.				

8 Bruksskedet

Ställer varan krav på insatsvaror för drift och underhåll?	<input type="checkbox"/> Ja	<input checked="" type="checkbox"/> Nej	Om ”ja”, specificera
Ställer varan krav på energitillförsel för drift?	<input type="checkbox"/> Ja	<input checked="" type="checkbox"/> Nej	Om ”ja”, specificera
Uppskattad teknisk livslängd för varan kan under optimala och korrekta betingelser vara minst 25 år. Den faktiska livslängden beror på situationsspecifika omständigheter såsom underlag, underarbete, appliceringsförfarande, slitage och omgivande klimat (t ex fukt, temperatur, sol, vind) och kan därför variera mellan 1-25 år.			
Övriga upplysningar			

9 Rivning

Är varan förberedd för demontering (isärtagning)?	<input checked="" type="checkbox"/> Ej relevant	<input type="checkbox"/> Ja	Om ”ja”, specificera
Kräver varan särskilda åtgärder för skydd av hälsa och miljö vid rivning & demontering?	<input type="checkbox"/> Ej relevant	<input type="checkbox"/> Ja	Om ”ja”, specificera
Övriga upplysningar			

10 Avfallshantering

Är återanvändning möjlig för hela eller delar av varan?	<input checked="" type="checkbox"/> Ej relevant			
Är materialåtervinning möjlig för hela eller delar av varan?	<input checked="" type="checkbox"/> Ej relevant			
Är energiåtervinning möjlig för hela eller delar av varan?	<input type="checkbox"/> Ej relevant	<input checked="" type="checkbox"/> Ja	<input type="checkbox"/> Nej	Om "ja", Vid förbränning
Har leverantören restriktioner och rekommendationer för återanvändning, material- eller energiåtervinning eller deponering?	<input checked="" type="checkbox"/> Ej relevant	<input type="checkbox"/> Ja	<input type="checkbox"/> Nej	Om "ja", specificera
Ange avfallskod för den levererade varan EWC-kod :08 04 10				
Är den levererade varan klassad som farligt avfall?				
		<input type="checkbox"/> Ja	<input checked="" type="checkbox"/> Nej	
Om varans kemiska sammansättning är annan efter inbyggnad än vid leverans, och den färdiga inbyggda (uthärdade) varan därmed får en annan avfallskod anges den här. Om den är oförändrad utelämnas nedanstående uppgifter.				
Ange avfallskod för den inbyggda/uthärdade varan -				
Är den inbyggda/uthärdade varan klassad som farligt avfall?		<input type="checkbox"/> Ja <input checked="" type="checkbox"/> Nej		
Övriga upplysningar:.				

11 Innemiljö

<input type="checkbox"/> Produkten ej avsedd för inomhusbruk				
<input type="checkbox"/> Befintliga mätmetoder ej relevanta för produkten.				
Varan avger vid avsedd användning följande emissioner		<input type="checkbox"/> Varan avger inga emissioner		
		<input checked="" type="checkbox"/> Varans emissioner är ej uppmätt		
Typ av emission	Mängd [$\mu\text{g}/\text{m}^2\cdot\text{h}$] alt [$\text{mg}/\text{m}^3\cdot\text{h}$]	Mätmetod	Kommentar:	
	4 veckor26 veckor			
Kan varan ge upphov till eget buller?		<input checked="" type="checkbox"/> Ej relevant		
Kan varan ge upphov till elektriska fält?		<input checked="" type="checkbox"/> Ej relevant		
Kan varan ge upphov till magnetiska fält?		<input checked="" type="checkbox"/> Ej relevant		
Övriga upplysningar: Emissionstester TVOC: 0,019				
Metoder:				
1) In accordance with ISO 16000-10:2006, accredited method.				
2) In accordance with ISO 16000-6:2004, accredited method.				
3) In accordance with ISO 16000-3:2001, accredited method.				
4) The determinations of the sampled silica gel tubes were done by Sahlgrenska Universitetssjukhuset, Miljökemiska laboratoriet, Göteborg, not accredited method.				

Hänvisningar

Bilagor

SDB

BYGGVARUDEKLARATION BVD 3

enligt Kretsloppsrådets riktlinjer maj 2007

1 Grunddata

Produktidentifikation		Dokument-ID 2009_14_01	
Varunamn	Artikel-nr/ID-begrepp	Varugrupp	
14 mm parkett, Lackad	Epoque/Salsa.	MDB	
<input checked="" type="checkbox"/> Ny deklaration	Vid ändrad deklaration		
<input type="checkbox"/> Ändrad deklaration	Är varan förändrad?	Ändringen avser	
	<input type="checkbox"/> Nej <input type="checkbox"/> Ja	Ändrad vara identifieras genom	
Upprättad/ändrad den 2009-11-13	Kontrollerad utan ändring den		
Övriga upplysningar:			

2 Leverantörsuppgifter

Företagsnamn	Tarkett AB	Organisationsnr/DUNS-nr	55 6003-9967
Adress	Hanaskog	Kontaktperson	Anders Jönsson
Webbplats: www.tarkett.se		Telefon	044-26 80 00
Har företaget miljöledningssystem?	<input checked="" type="checkbox"/> Ja <input type="checkbox"/> Nej	E-post	
Företaget är certifierat enligt	<input checked="" type="checkbox"/> ISO 9000 <input checked="" type="checkbox"/> ISO 14000	Annat	Om "annat", specificera:
Övriga upplysningar:			

3 Varuinformation

Land för sluttillverkning	Sverige alt. Polen	Om land ej kan anges, ange orsak	
Användningsområde	Golvbeläggning		
Finns säkerhetsdatablad för varan?	<input checked="" type="checkbox"/> Ej relevant <input type="checkbox"/> Ja <input type="checkbox"/> Nej		
Ange enligt kemikalieinspektionens regelverk:	Klassificering	<input checked="" type="checkbox"/> Ej relevant <input type="checkbox"/> Ja <input type="checkbox"/> Nej	
Är varan registrerad i BASTA?	Märkning	<input checked="" type="checkbox"/> Ja <input type="checkbox"/> Nej	
Är varan miljömärkt?	<input type="checkbox"/> Kriterier saknas <input type="checkbox"/> Ja <input checked="" type="checkbox"/> Nej	Om "ja", specificera:	
Finns miljödeklaration typ III för varan?		<input type="checkbox"/> Ja <input checked="" type="checkbox"/> Nej	
Finns varan i Golvbranschens Kretsloppsmärkning?		<input checked="" type="checkbox"/> Ja <input type="checkbox"/> Nej	
Övriga upplysningar:			

4 Innehåll

(För att lägga till ny grön rad, tabba dig fram från sista gröna radens vita kommentarsruta eller kopiera en rad med tomma textutor och klistra in den. Se vidare i anvisningarna.)

Varan består vid leverans av följande delar/komponenter och med angivna kemiska sammansättning:			
Ingående material/ Komponenter	Ingående ämnen	Vikt % alt g	Klassifi- cering
Trä		95 %	
Lim	Ureaformaldehyd	4 %	
Lack	UV-akrylat	1 %	

Uppgifter i grönmarkerade fält är krav enligt Kretsloppsrådets riktlinjer.

Övriga upplysningar:					
Om varans kemiska sammansättning är annan efter inbyggnad än vid leverans, anges innehållet i den färdiga inbyggda varan här. Om innehållet är oförändrat lämnas inga uppgifter i nedanstående tabell.					
Ingående material / Komponenter	Ingående ämnen	Vikt % alt g	EG-nr/ CAS-nr (alt legering)	Klassifi- cering	Kommentar
Övriga upplysningar:					
5 Produktionsskedet					
Resursutnyttjande och miljöpåverkan under produktion av varan redovisas på ett av följande sätt:					
<input checked="" type="checkbox"/> 1) Inflöden (råvaror, insatsvaror, energi mm) för den registrerade varan till tillverkningsenheten, och utflöden (emissioner och restprodukter) därifrån, d v s från "grind till grind".					
<input type="checkbox"/> 2) Samtliga inflöden och utflöden från utvinning av råvaror till färdig produkt d v s "vagga till grind".					
<input type="checkbox"/> 3) Annan avgränsning. Ange vad:					
Redovisningen avser enhet av varan		<input type="checkbox"/> Redovisad vara	<input type="checkbox"/> Varans varugrupp	<input checked="" type="checkbox"/> Varans tillverkningsenhet	
Ange råvaror och insatsvaror som använts vid tillverkning av varan					
Råvara/insatsvara		Mängd och enhet	<input type="checkbox"/> Ej relevant		
		47220800 kg	Kommentar		
Trä					
Lack		316069 kg			
Lim		1280281 kg			
Ange återvunna material som använts vid tillverkning av varan					
Materials lag		Mängd och enhet	<input type="checkbox"/> Ej relevant		
			Kommentar		
Ange energi som använts vid tillverkning av varan eller dess delar					
Energis lag		Mängd och enhet	<input type="checkbox"/> Ej relevant		
		73517230 MJ	Kommentar		
Värme					
El		23553000 Kwh			
Ange transporter som använts vid tillverkning av varan eller dess delar					
Transportslag		Andel %	<input type="checkbox"/> Ej relevant		
		95	Kommentar		
Väg					
Sjö		5			
Ange emissioner till luft, vatten eller mark från tillverkning av varan eller dess delar					
Emissionsslag		Mängd och enhet	<input checked="" type="checkbox"/> Ej relevant		
			Kommentar		
Ange restprodukter från tillverkning av varan eller dess delar					
		Andel som återvinns		<input type="checkbox"/> Ej relevant	
		Materialåter- vinn %	Energåter- vinn %	Kommentar	
Restprodukt		Mängd			
Trä			100		
Finns datanoggrannheten för tillverkningsdata beskriven?		<input type="checkbox"/> Ja	<input type="checkbox"/> Nej	Om "ja", specificera:	
Övriga upplysningar:					
Uppgifter i grönmärkerade fält är krav enligt Kretsloppsrådets riktlinjer.					

6 Distribution av färdig vara

Tillämpar leverantören retursystem för lastbärare av varan?	<input type="checkbox"/> Ej relevant	<input type="checkbox"/> Ja	<input checked="" type="checkbox"/> Nej
Tillämpar leverantören system med flergångsemballage för varan?	<input type="checkbox"/> Ej relevant	<input type="checkbox"/> Ja	<input checked="" type="checkbox"/> Nej
Återtar leverantören emballage för varan?	<input type="checkbox"/> Ej relevant	<input type="checkbox"/> Ja	<input checked="" type="checkbox"/> Nej
Är leverantören ansluten till REPA?	<input type="checkbox"/> Ej relevant	<input checked="" type="checkbox"/> Ja	<input type="checkbox"/> Nej
Övriga upplysningar:			

7 Byggskedet

Ställer varan särskilda krav vid lagring?	<input type="checkbox"/> Ej relevant	<input checked="" type="checkbox"/> Ja	<input type="checkbox"/> Nej	Om "ja", specificera: 30-60 %RF/>18 degC
Ställer varan särskilda krav på omgivande byggvaror?	<input checked="" type="checkbox"/> Ej relevant	<input type="checkbox"/> Ja	<input type="checkbox"/> Nej	Om "ja", specificera:
Leverantören är ansluten till Golvbranschens Återvinning?	<input type="checkbox"/> Ej relevant	<input type="checkbox"/> Ja	<input checked="" type="checkbox"/> Nej	
Övriga upplysningar:				

8 Bruksskedet

Ställer varan krav på insatsvaror för drift och underhåll?	<input type="checkbox"/> Ja	<input checked="" type="checkbox"/> Nej	Om "ja", specificera:			
Ställer varan krav på energitillförsel för drift?	<input type="checkbox"/> Ja	<input checked="" type="checkbox"/> Nej	Om "ja", specificera:			
Uppskattad teknisk livslängd för varan anges enligt ett av alternativen a) eller b) nedan:						
a) Referenslivslängden uppskattas vara cirka	<input type="checkbox"/> 5 år	<input type="checkbox"/> 10 år	<input type="checkbox"/> 15 år	<input type="checkbox"/> 25 år	<input type="checkbox"/> >50 år	Kommentar
b) Referenslivslängden uppskattas vara i intervallet 10-50 år						
Övriga upplysningar:						

9 Rivning

Är varan förberedd för demontering (isärtagning)?	<input type="checkbox"/> Ej relevant	<input checked="" type="checkbox"/> Ja	<input type="checkbox"/> Nej	Om "ja", specificera: Limfritt låssystem
Kräver varan särskilda åtgärder för skydd av hälsa och miljö vid rivning/demontering?	<input type="checkbox"/> Ej relevant	<input type="checkbox"/> Ja	<input checked="" type="checkbox"/> Nej	Om "ja", specificera:
Övriga upplysningar:				

10 Avfallshantering

Är återanvändning möjlig för hela eller delar av varan?	<input type="checkbox"/> Ej relevant	<input checked="" type="checkbox"/> Ja	<input type="checkbox"/> Nej	Om "ja", specificera: Limfritt låssystem
Är materialåtervinning möjlig för hela eller delar av varan?	<input type="checkbox"/> Ej relevant	<input checked="" type="checkbox"/> Ja	<input type="checkbox"/> Nej	Om "ja", specificera: Byggprodukt
Är energiåtervinning möjlig för hela eller delar av varan?	<input type="checkbox"/> Ej relevant	<input checked="" type="checkbox"/> Ja	<input type="checkbox"/> Nej	Om "ja", specificera: träråvara, brännbar
Har leverantören restriktioner och rekommendationer för återanvändning, material- eller energiåtervinning eller deponering?	<input type="checkbox"/> Ej relevant	<input type="checkbox"/> Ja	<input checked="" type="checkbox"/> Nej	Om "ja", specificera:
Ange avfallskod för den levererade varan 0301				
Är den levererade varan klassad som farligt avfall?				<input type="checkbox"/> Ja <input checked="" type="checkbox"/> Nej
Om varans kemiska sammansättning är annan efter inbyggnad än vid leverans, och den färdiga inbyggda varan därmed får en annan avfallskod anges den här. Om den är oförändrad utelämnas nedanstående uppgifter.				
Ange avfallskod för den inbyggda varan				
Är den inbyggda varan klassad som farligt avfall?				<input type="checkbox"/> Ja <input type="checkbox"/> Nej
Övriga upplysningar:				

Uppgifter i grönmarkerade fält är krav enligt Kretsloppsrådets riktlinjer.

11 Innemiljö

(För att lägga till ny grön rad, tabba dig fram från sista gröna radens kommentarsruta eller kopiera en rad med tomma textrutor och klistra in den. Se vidare i anvisningarna.)

Varan avger vid avsedd användning följande emissioner:			<input type="checkbox"/> Varan avger inga emissioner.	
Typ av emission	Mängd [$\mu\text{g}/\text{m}^2\text{h}$] alt [$\text{mg}/\text{m}^3\text{h}$]		Mätmetod	Kommentar
	4 veckor	26 veckor		
TVOC	23 ug	-	ISO 16000-3	
Kan varan ge upphov till magnetiska fält?				
Värde	Enhet		<input type="checkbox"/> Ej relevant	<input type="checkbox"/> Ja <input checked="" type="checkbox"/> Nej
Övriga upplysningar:			Mätmetod	

Hänvisningar

Bilagor